CR2-X
BAR PRO

PREMIUM DESKTOP PC SOUNDBAR WITH BLUETOOTH®

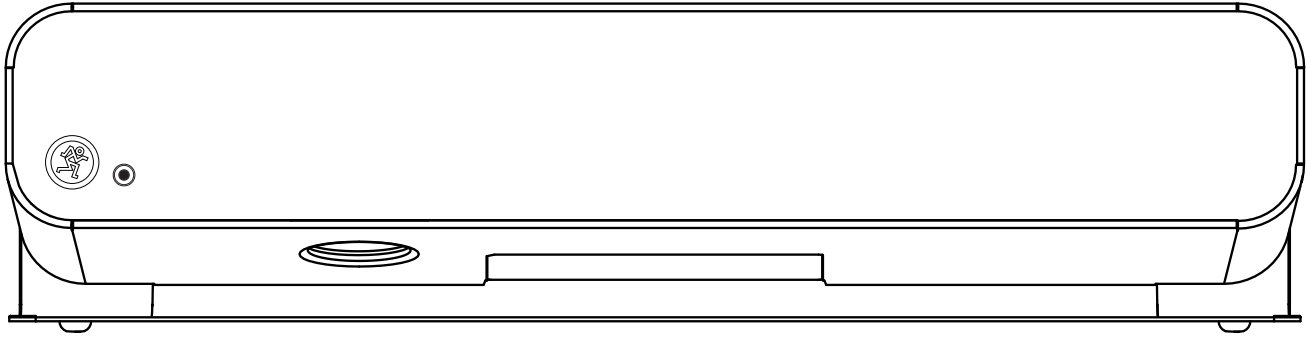

クイックスタートガイド

接続例その1

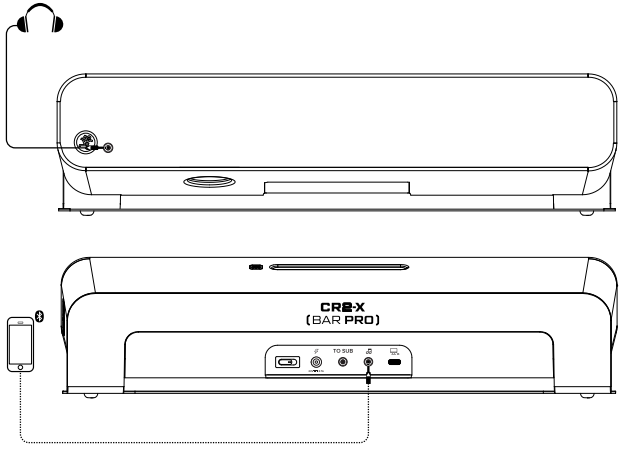

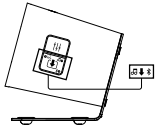

接続例その2

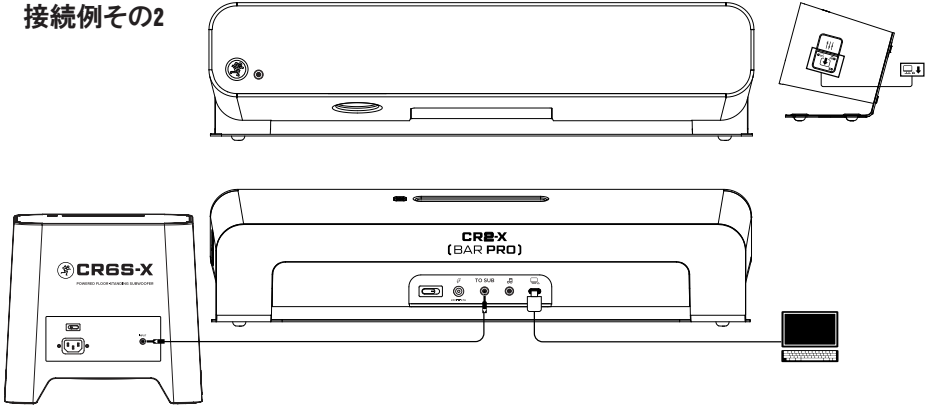

CR2-X BAR PRO Premium Desktop PC Soundbar with Bluetooth®

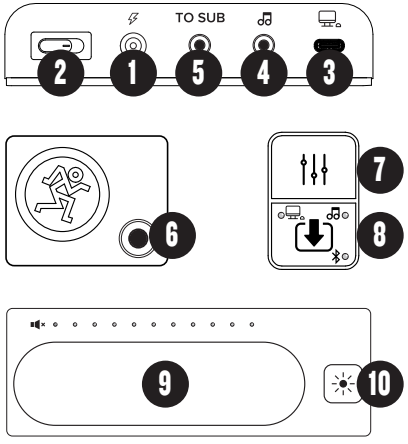

CR2-X BAR PRO

1.電源コネクター　電源アダプターのコネクターをスピーカーに接続して下さい。電源アダプターを電源コンセントにしっかりと差し込みます。電源コンセントから差し込み、スピーカーに接続すると火花が散り故障の原因となりますので電源コンセントに接続する前に、スピーカーと電源アダプターを接続してください。

2.電源スイッチ　**CR2-X BAR PRO**の電源のオン/オフを切り替えます。

3. USB-Cポート　付属**USB**ケーブルの**USB-C**側を**CR2-X BAR PRO**に、**USB-A**側をコンピューターの**USB**ポートに接続してください。（※**USB C -C**のケーブルでは認識しないことがございます）　**PC**内の音源を再生することができます。

4.ライン入力コネクター　**1/8**インチコネクタでラインレベルの信号を接続します。（マイクは接続できません）

5. TO SUBコネクター　**1/8** インチステレオコネクターを使ってサブウーファーに接続します。注意：コネクターを接続すると**CR2-X BAR PRO**は自動的にサブモードに移行し、低域がカットされます。

6.ヘッドホン接続コネクター　ステレオ・ヘッドフォンをここに接続します。ヘッドホンを接続するとスピーカーの音は消音されます。

7.EQボタン　「**MUSIC MODE**」「**VOICE MODE**」「**GAME MODE**」**3**パターンのプリッセット**EQ**を切替えます。

8.入力切替スイッチ　**USB**、**1/8**インチ、**Bluetooth**と**3**種類の入力を選択します。**Bluetooth**を選択するとペアリングモードに入ります。お持ちの**Bluetooth**対応機器とペアリングを行ってください。ペアリング方法は各**Bluetooth**対応機器のマニュアルをご参照ください。静電気放電**[ESD]**の影響を受けると**Bluetooth**接続が途切れる場合があります。その際は再度**Bluetooth**ペアリングを行ってください。

9.ボリューム　タップまたはスライドして、全体の出力レベルを調整します。**LED**が音量レベルを表示します。このバーの左端をタップすると出力がミュートされます。

10.LEDカラーセレクター　このボタンを押すと本体四隅の**LED**の色を変更することができます。

まずはじめに

1. マニュアルの重要な安全注意事項を読み、理解してください。

   https://mackie.com/img/file_resources/CR2-X%20BAR%20PRO_OM_.pdf
2. 接続機器すべての機器の電源がオフになっているのを確認したのち、ケーブルの接続を開始します。ボリュームコントロールが完全にオフになっていることを確認してください。
3. 電源アダプターのコネクターを**CR2-X BAR PRO**に接続して下さい。電源アダプターを電源コンセントにしっかりと差し込みます。
4. 下記のような音源を**CR2-X BAR PRO**に入力します。
   - ラインレベルの音源をライン入力に接続
   - **PC**内の音源を**USB**経由で**USB-C**ポートに接続
   - スマートフォンなど**Bluetooth**対応機器のペアリングを準備
5. **CR2-X BAR PRO** の電源を**ON**にしたのち、**Bluetooth**対応機器とペアリング
6. 入力切替スイッチで接続し再生したい入力が選択されていることを確認する。
7. ボリュームをゆっくり徐々に上げていき適切なレベルに設定

製品仕様

MODEL	CR2-X BAR PRO
周波数特性 (-10 dB)	58 Hz – 10 kHz
最大音圧レベル (Peak)	103 dB
定格出力	60 w peak
指向角度	180˚ 水平 x 180˚ 垂直
ダイナミックレンジ	≥90 dB
SN比	≥90 dB
Bluetooth	5.0オーディオストリーミング
Bit 数/ サンプリングレート	16-bit / 48 kHz
電源仕様	24Vdc, 2.7A
寸法(H × W × D)	124 x 492 x 122 mm
重量	2.3 kg

予告なく仕様変更する場合がございます