はじめに

ライブ配信からVlogまで高品位サウンドを実現するにはプロフェッショナルかつシンプルなセットアップが必要です。EM-93MKはVLOGGERに最適なオールインワンキットです。

EM-93MKはEM-93M超コンパクトプロフェッショナルマイクロフォン、無駄なノイズを抑えてくれるウィンドジャマーとウィンドスクリーン、ユニバーサルフォンマウントとハンドヘルド三脚、延長ポールとディフューザー付温度可変LEDライトと、これらを収納するためのキャリングケースがすべて同梱されています。

今日は屋外、明日は屋内、ちょっと気分を変えてリゾート地、いつでもどこでも簡単に持ち運ぶことができます。あとはあなたの腕次第。EM-93MKを使ってたくさんの「いいね」や「コメント」をもらいましょう。もちろん、フォロワーも増やすことを忘れずに！

特徴

オールインワンモバイル映像制作キット

無駄な周辺ノイズをカットするウィンドジャマーとウィンドスクリーンが付属。高品位サウンドを実現する超コンパクトEM-93Mコンデンサーマイクロフォン

温度可変ディフューザー機能付LCD搭載、超高輝度LEDビデオライト

デスクトップ、ハンドヘルド両対応汎用性の高い三脚スタンド

より高い位置で使用可能な三脚スタンド用延長ポール付属

セットアップを容易にする3パターンのコールドシューマウント装備のLEDライト

EM-93MK
クイックスタートガイド

三脚：まず3本の脚を外側に引き出します。脚を開くと、三脚の底部に約76mm延長ポールが収納されています。反時計回りに回して延長ポールを取り外します。この延長ポールを三脚の上側に置き時計回りに回転させ取り付けます。

スマートフォン：スマートフォンをフォンマウントに固定します。エンドクランプの一方が外側に伸びます。もう一方のエンドクランプから引き離すようにして伸ばしてください。同時にスマートフォンをマウントに置き、スマートフォンのサイズに合わせクランプを離して固定します。フォンマウントを三脚／延長ポールの上に置き、時計回りに回転させます。

デジタル一眼レフカメラ：カメラ（またはその他のオーディオ/ビデオ録画機器）を三脚/延長ポールの上に置き、時計回りに回転させます。

LEDライト：LEDライトを前方に向け、コールドシューマウントをフォンマウントやカメラの上部にスライドさせ、時計回りに回転させます。

EM-93Mとカメラシューアダプターショックマウント（A）を ″カチッ ″とはめるように接続します。 破損しますので無理に押し込まないようご注意ください。次に、カメラシューアダプターショックマウント（B）を、LEDライト（E）の上部または側面にあるシューマウントに手で締め付けます（時計回り）。（※最初にはまらない場合は反時計回りに緩めてください）

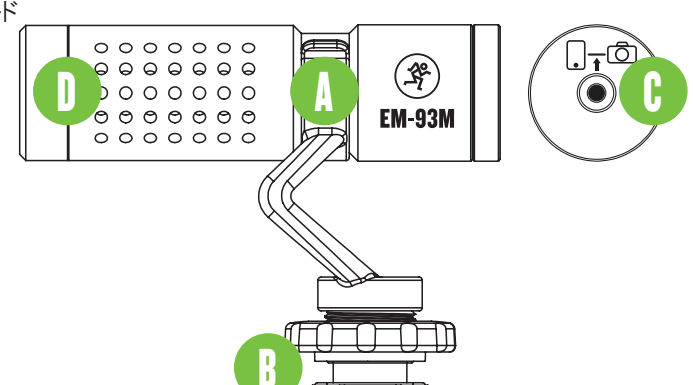

付属のケーブルはプラグの色が黒（TRS）が一眼レフカメラ（DSLR）用、プラグの色が緑（TRRS）がスマートフォン用です。緑のコネクターを電話、タブレット、ラップトップに差し込むか、黒のコネクターをカメラ、ビデオカメラ、オーディオレコーダー、その他のオーディオ/ビデオ録音機器の「オーディオ入力」に差し込みます。ケーブルのもう一方の端はEM-93M（C）に接続します。

付属のウィンドジャマーもしくはウレタンのウィンドスクリーンを（D）のマイク部にかぶせることにより、周囲のノイズを抑える効果が得られます。

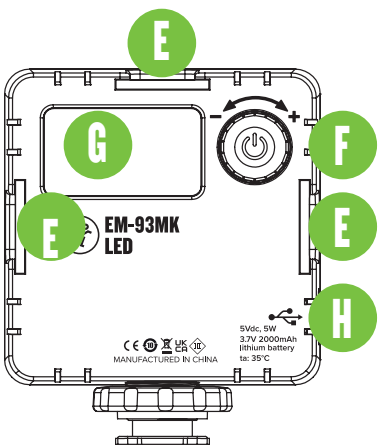

エンコーダーのプッシュボタン（F）を押し続けると、LEDライトのオン/オフができます。この同じボタンを回転させると、明るさのレベルを0%から100%まで（±1%刻み）変更できます。

同様に、光の色温度も2800K（ソフト/ウォームホワイト）から8500K（LCD/CRTスクリーン（LCD/CRTスクリーン）まで変更できます（±100K単位）。

ボタンを素早く押すと輝度レベル（上部、太陽のアイコン）と色温度設定（下部、3つの円のアイコン）が切り替わります。設定は、このボタンを時計回り（＋）と反時計回り（-）に回すことで変更できます。

明るさのパーセンテージの上にあるのはバッテリー残量です。上記のすべての設定は、プッシュボタン・ロータリー・エンコーダー（F）の左側にあるLCDスクリーン（G）に表示されます。

LEDライトは、付属のUSBケーブルのUSB-C側をLEDライト（H）に、USB-A側をUSBポートに接続することで充電できます。※充電器は付属しておりません。別途ご用意ください。（5V 2A相当USB A出力充電器推奨）

技術資料	EM-93MK
構造	コンデンサー
ポーラパターン	カーディオイド
周波数特性	35 Hz – 20 kHz
感度	–42 dB
SN比	68 dB
出力インピーダンス	680 Ω
寸法(H × W)	79 × 23 mm(マイク本体のみ)
重量	0.04 kg(マイク本体のみ)
	予告なく仕様変更する場合がございます

サポートが必要な場合

- 下記問い合わせフォームよりお問い合わせください
  https://mackie-jp.com/contact/

CARDIOID

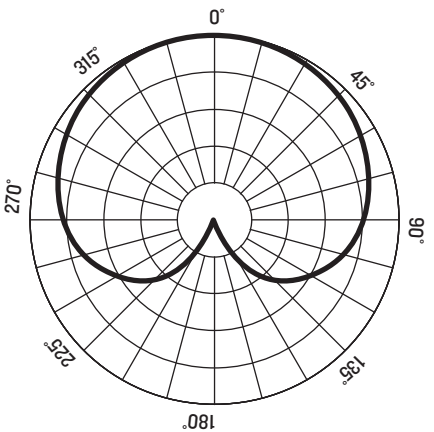
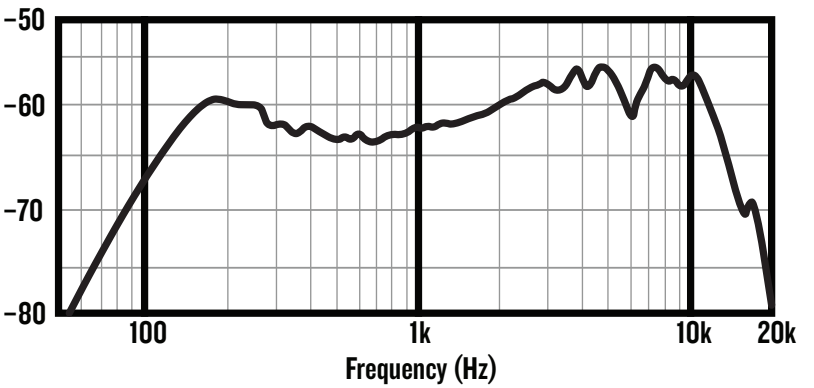
FREQUENCY RESPONSE GRAPH