MC-50BT / MC-60BT コントロールガイド・クイックスタートガイド

MC-50BT　　MC-60BT

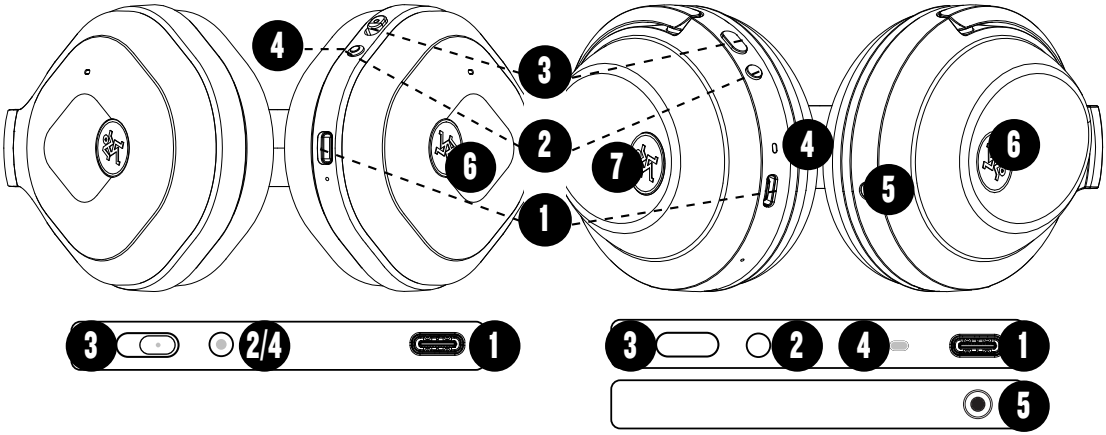

機能説明

1. **USB Cコネクター**：本機の充電に使用します。※充電器は付属しておりません。別途ご用意ください。（5V2A相当USB A出力充電器推奨）
2. **電源/ Bluetooth ボタン　：MC-50BT** と **MC-60BT** を**ON/OFF**します。このボタンを電源投入時に長押しすると、**Bluetooth** デバイスとペアリングモードに入ります。**[MC-50BT]** ダブルタップでアンビエントモード（周囲の音を取込）になります。
3. **ANC ボタン/スイッチ ：**アクティブノイズキャンセリング（**ANC**）の**ON/OFF**を切替えます。**[MC-60BT]** このボタンを押して、**ANC**、アンビエント、**OFF**の各モードを切り替えます。
4. **ステイタスLED**：この **LED** は、電源、バッテリー残量、デバイスのペアリングなど、本機のステータスを表示します。
5. **ステレオミニジャック ：[MC-60BT]** 有線接続が可能なジャックです。
6. **右のイヤーカップ ：**右イヤーカップをスワイプ、タップ、ホールドすることで、一時停止/再生、電話の応答/終了、前後のトラックへの移動、ボリュームの上げ下げなどができます。
7. **左のイヤーカップ ：[MC-60BT]** 付属の充電パッドに左イヤーカップを置くことでワイヤレス充電ができます。

2× タップ
一時停止/再生・電話応答/電話終了

3秒長押し
ボイスアシスタント起動(**Siri/Google**アシスタント)

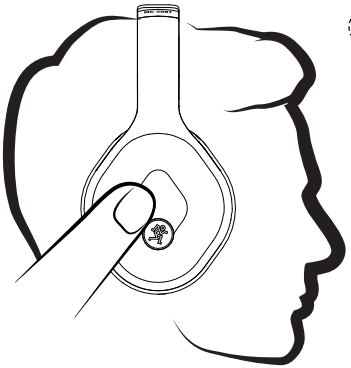

[MC-50BT]
手のひらででイヤーカップを包み込むように押さえると、押さえている間のみアンビエントモードに

上にスワイプ
ボリュームを上げる

後ろ方向にスワイプ
前のトラックへ

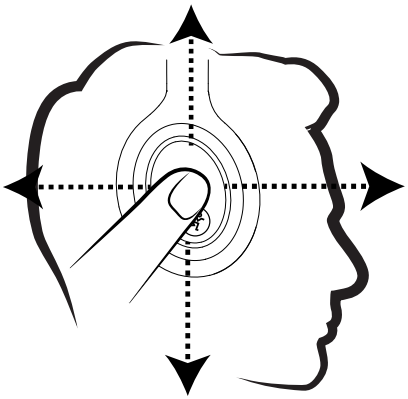

前方向にスワイプ
次のトラックへ

下にスワイプ = ボリュームを下げる

使用例

電話会議/Web会議

旅のお供に

散歩やジョギング、エクササイズのお供に

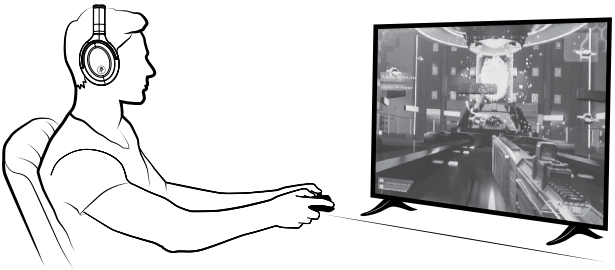

ゲーミングヘッドホンとして

（※若干の遅延は有ります）

技術資料

モデル名	MC-50BT	MC-60BT
ドライバー	40 mm	
周波数特性	20 Hz – 20 kHz	
防滴・防水保護等級	IPX4	
Bluetooth	5.0	
Bluetooth Profiles	A2DP 1.3.2, AVCTP 1.4, AVRCP 1.6.2, GAVDP 1.3, HFP 1.7.2, IOPT	HFP V1.6, HSP V1.2, A2DP V1.2, AVRCP V1.0, PBAP, SPP, OPP, GOEP, FTP, HID
Bluetooth Audio Codec	AAC, SBC	AAC, SBC, APTX, APTX HD
Bluetooth Range	10m	
アクティブノイズキャンセリング	Mackie MIS™ Wide-band	
動作時間/最大	40 時間(音楽再生時) • 34 時間 (音楽+ノイズキャンセリング)	32 時間 (音楽再生時) • 30 時間 (音楽+ノイズキャンセリング)
充電時間	≤3 時間	≤3 時間(USB-C) • ≤5 hours (ワイヤレス充電)
充電電圧	5V	
ワイヤレス充電	–	15W 最大
バッテリー仕様	850mAh	
寸法 (H x W x D)	48 x 196 x 173 mm	53 x 201 x 183 mm
重量	0.2 kg	0.3 kg

予告なく仕様変更する場合がございます